



ZENOSTOCK



Screening



Portfolio



Articles

LYÖDÄ PARHAAT IDEAT JA HALVIMMAT OSAKKEET.

Ainutlaatuinen palvelu osakkeista kiinnostuneelle.

HITTA DE BÄSTA IDÉERNA OCH DE BILLIGASTE AKTIERNA.

En unik tjänst för den aktieintresserade.



zenostock.com





”OLEMME SUUNNITELLEET PALVELUN YHTÄ TARKOITUSTA VARTEN: LÖYDÄ PARHAAT JA EDULLISIMMAT OSAKKEET.”

ZenoStock[©] on tilattava internetpohjainen palvelu, joka on suunniteltu Sinulle, jolla on suuri kiinnostus pörssinoteerattuihin osakkeisiin. Palvelun sisällön suunnittelijat ovat salkunhoitajia, joilla on pitkä ammatillinen käytännön kokemus menestyksellisestä osakesalkunhoidosta, osakkeiden tutkimisesta ja arvioinnista. Olemme vuosikausia tutkineet ja sijoittaneet erityisesti sellaisiin osakkeisiin, joiden arvo pörssissä, syystä tai toisesta, vaikuttaa merkittävän ja merkillisen alhaiselta.





”VI HAR PLANERAT EN TJÄNST FÖR ETT ENKELT SYFTE: HITTA DE BÄSTA OCH BILLIGASTE AKTIERNA.”


ZenoStock[©] är en internetbaserad beställningstjänst, som i första hand är riktad till och planerad för Dig som har ett stort intresse för börsnoterade aktier. Tjänstens innehåll har planerats av portföljförvaltare, med en lång praktisk erfarenhet av professionell och framgångsrik portföljförvaltning samt av bedömning och undersökning av aktier. Vi har i årtal undersökt, följt med och placerat i framförallt sådana aktier, vars värde på börsen, av en orsak eller annan, förefaller ligga på betydande och besynnerligt låga nivåer.



PALVELU KOOSTUU SEURAAVISTA OSISTA:


 **Artikkelit:** yksittäiset yhtiöt/toimialat/salkut, yleiset aiheet, keskuspankit, listoja mahdollisesti mielenkiintoisista yhtiöistä.


 **Etsi ja tutki:** osakeseulonta, salkkutyökalu ja -raportit, yhtiöraportit, pankkiraportit, vakuutusyhtiöraportit, maaraportit, keskuspankkiraportit, yhtiön animaatio


 **Kurssiseuranta:** länsieurooppalaisten, venäläisten ja pohjoisamerikkalaisten yhtiöiden kurssiseuranta



TJÄNSTEN BESTÅR AV FÖLJANDE ELEMENT:

 **Artiklar:** enskilda företag/branscher/portföljer, allmänna ämnen, centralbanker, listor bestående av potentiellt intressanta aktier

 **Sök och forska:** aktiegallring, portföljverktyg och -rapport, företagsrapport, bankrapport, försäkringsbolagsrapport, landrapport, centralbanksrapport, animation över enskilt företag

 **Kursuppföljning:** kursuppföljning över västeuropeiska, ryska och nordamerikanska aktier



Artikkelit

ZenoStock julkaisee artikkeleita aiheista, jotka palvelun toimituksen mielestä ovat mielenkiintoisia. Ensi kädessä, yhtiöistä, joiden pörssikurssit vaikuttavat olevan alhaisella tasolla.

Palvelun artikkelit jaetaan kolmeen aihe-alueeseen:

1. Yksittäinen yhtiö/toimiala/salkku
2. Yleinen aihe
3. Euro-alueen keskuspankkien ja keskuspankkijärjestelmän taseiden seuranta

Artiklar

publicerar artiklar om ämnen, som redaktionen finner intressanta, i första hand om aktier vars kursnivå förefaller vara låga.

Artiklarna indelas i tre ämnesgrupper:

1. Enskilt företag/bransch/portfölj
2. Allmänt ämne
3. Uppföljning av och kommentar kring utvecklingen av balansräkningarna för euro-områdets centralbanker och euro-områdets centralbankssystem



ARTIKKELI 08.01.2015

Viking Line – Tunnetun yhtiön ehkä vähemmän tunnettu osake



ARTIKKELI 09.12.2014

Stockmann Oyj – historiallisen hankalat ajat



ARTIKKELI 09.12.2014

Verbund AG – tekee (yleensä) rahaa kun vettä vaan



Listat

Palvelussa ylläpidetään kolmea listaa osakkeista, joita toimituksen mielestä voi olla syytä tutkia lähemmin. Kiinteät otsikot, mutta tilanteen mukaan muuttuva sisältö:

Suuryhtiöt, 5-10 kpl

Erikoistapaukset, 5-10 kpl

Suomalaiset yhtiöt, 5-10 kpl

Lisäksi palvelussa voidaan julkaista muita, vapaasti koottuja osakelistoja ja esimerkkisalkkuja vaihtelevalla aihepiirillä.

Listor

I tjänsten publiceras tre listor på aktier, vars innehåll varierar under konstanta rubriker. Aktierna på listorna består av företag för vilka det enligt redaktionen kan finnas orsak att studera närmare.

Storföretag, 5-10 st

Specialfall, 5-10 st

Finländska företag, 5-10 st

Utöver dessa tre listor, kan det i tjänsten publiceras övriga fritt komponerade aktielistor och exempelportföljer.

Erikoistapaukset

Erikoistapaukset-lista, koostuu suuremmista ja pienemmistä yhtiöistä, joiden arvo pörssissä, syystä tai toisesta, näyttäisi olevan merkittävän alhaisella tasolla suhteessa siihen, mihin historiassa on totuttu.

1. Cairn Energy Plc - Cairn Energy on englantilainen yhtiö, joilla on komeat näytöt öljyn löytämisestä ja sen rahastamisesta. Yhtiöllä on tällä hetkellä useita esiintymiä, joista viimeisimät löydykset Senegalin rannikolta ovat syksyiltä 2014. Yhtiön kassavarat vastaavat 2/3 nykymarkkina-arvosta ja lisäksi yhtiö omistaa entisestä intian tyttärestään Cairn India Ltd:stä hyvin arvokkaan 10 %:in. Pörssikurssi on painuksissa alhaisen öljyn hinnan vuoksi, mutta paljon myös yhä ratkaisematta olevan Intialaisen verokiistan takia.

2. Salzgitter AG - Yhtiö on Saksan toiseksi suurin terästuottaja, omistaa suurehkon konepajakonernin sekä 25 % pörssinoteeratusta, suuresta saksalaisesta kuparisulattamost, Aurubis AG:sta. Ei pankkivelkaa (eläkevastuuvajausa kylläkin). Viimeisen markkina-arvo on pienempi kuin historian paras yhden vuoden tulos.

Salkkutyökälu



Alota

Etsi osake



Etsi

Kurssi

2015.02.20

| | |
|---------------|-------|
| Alekkinaat | 0.28 |
| Belgia | -0.18 |
| Espanja | -0.11 |
| Itävalta | 0.14 |
| Iso-Britannia | 0.11 |
| Italia | 0.11 |
| Suomi | 0.11 |
| Sveitsi | 0.11 |



| | | |
|----------------|-------------------------------------|--------|
| Aerocrine AB | Elektroniset instrumentit/varusteet | 70.326 |
| Agrofert | Rahoitus ja sijoitus | 63.183 |
| Agrokultúra AB | | 85.8 |
| Aires | Yhtänsä | 6.063 |

Osake-seulonta

Etsi osakkeita haluamallasi tavalla. Kotimaa, markkina-arvo, toimiala, kurssikehitys valitulla ajanjaksolla, osinko, pääoman tuotto nyt ja historiassa, P/E-luvut suhteessa nykytulokseen, parhaaseen tulokseen ja historian 'normaalitulokseen'. Yhtiön markkina-arvo suhteessa omaan pääomaan (P/B), sekä P/B:n suhde 'normaalitasoon' ja alhaisimpaan koskaan, vakavaraisuus/velkaisuus, ZenoStock-Stars[©] pisteytys ym. *(yli 6000 osaketta yli 20 eri maasta).*

Aktiegallring

Här kan du söka efter aktier enligt kriterier i din egen smak. Hemland, marknadsvärde, bransch, dividend, kursutveckling under valfri period, avkastning på eget kapital nu och historiskt, P/E-tal räknat på senaste resultat, bästa resultat och 'normalresultat'. Företagets marknadsvärde i förhållande till eget kapital (P/B) samt P/B i relation till samma relations lägsta nivå och 'normalnivå' i historien. Skuldsättning, ZenoStock-Stars[©] rating, osv. *(över 6000 aktier från över 20 länder).*



Seulontasivun alaosasta löydät hakusi tuloslistan. Näpäyttämällä listalla olevaa yritystä, pääset kunkin yrityksen kattavaan ja selkeään yhteenvetoraporttiin.

Längst ner på gallringssidan finner du en lista på aktier som uppfyllt dina sökkriterier. Genom att klicka på företagsnamnet på listan, får du fram respektive företags uttömmande och illustrativa sammandragsrapport.



Yhtiöraportti, pankkiraportti ja vakuutusyhtiöraportti

Yhteenveto yksittäisestä pörssiyhtiöstä ('normaali yhtiö', pankki, vakuutusyhtiö).

Markkina-arvon ja yhtiön taloudellisen tilan kehitys pidemmältä ajalta ja näiden suhteen esittävät selkeät pitkän aikavälin kuvaajat. Näyttääkö kalliilta vai halvalta? Keskeiset tunnusluvut, tulos ja tase, sekä lisäksi ZenoStock:in[©] omat osakeen arvioimisessa edesauttavat tunnusluvut ja laskelmat. Voit lukea raporttia päätteeltäsi tai tulostaa erillisen yhden sivun koosteen.

Företagsrapport, bankrapport, försäkringsbolagsrapport

Sammandrag över enskilt börsbolag ('vanligt företag', bank, försäkringsbolag).

Flerårstvecklingen av marknadsvärdet och företagets ekonomiska ställning jämte klar och informativ grafik över utvecklingen av denna relation. Centrala nyckeltal, balans- och resultaträkning, samt ZenoStocks egna relationstal och beräkningar, ägnade åt att underlätta bedömningen av företaget. Du kan studera rapporten på din skärm eller skriva ut ett ensidessammandrag.

hoStock tähdet
16/100 ⓘ



153 m
69.67 %

① p/b vs 'normaalitaso'



① nettovelkaantumisaste



① tulos-(eps) ja osinko (dps) per osake





Salkkutyökalu

Tässä voit seurata ja analysoida haluamaasi todellista tai kuvitteellista osakesalkkua. Salkku-osakkeiden kurssikehitys valitulta jaksolta, salkun luvut sekä lisäksi salkkuanalyysi, joka esittää salkun pörssi-arvostuksen kehitystä kymmenen vuoden vertailussa. Vaikuttaako jokin salkku kalliilta tai huokealta suhteessa siihen, mihin historiassa on totuttu tai salkkuosakkeiden taloudelliseen tilaan nähden? Salkkutyökalu laskee myös salkun ns. "konsernilas-kelman", eli sen, mikä salkun omistajan osuus on omistamiensa yhtiöiden tuloksesta, omaisuudesta, velasta ja osingosta - euroissa. Salkkutyökalu-osassa löydät myös toimituksen tekemiä erilaisia mielenkiintoisia salkkukoostumuksia.



Portföljverktyg

Med hjälp av portföljverktyget kan du följa med och analysera en verklig eller annan portfölj, enligt egna fria aktieval. Du kan studera portföljaktiernas kursutveckling för en valbar period, portföljaktiernas siffror eller bekanta dig med 'portföljanalysen', som ritar upp dina portföljaktiers utveckling över en längre tidsperiod i förhållande till portföljbolagens ekonomiska ställning och utveckling. Förefaller portföljen vara högt eller lågt prissatt i förhållande till det man vant sig med i historien eller i relation till portföljbolagens ekonomi? Bekanta dig också med portföljens s.k. 'koncernberäkning', som räknar ut portföljägarens andel, i euron, av sina bolags egendom, dividend, resultat och skuld. Som en del av portföljverktyget finner du också intressanta portfölj-exempel komponerade av redaktionen.



Maaraportti

Suuresta osasta palvelussa esiintyvistä maista, löydät maakohtaiset yhteenvetoraportit. Maaraportti sisältää tunnuslukuja kyseisestä maasta, sekä maan taloudellista tilaa ja kehitystä kuvaavaa grafiikkaa. Lisäksi maaraportti listaa kunkin maan 20 pörssi-arvoltaan suurinta yhtiötä ja näiden pörssi-arvostuksen kehityksen viimeiseltä kymmeneltä vuodelta.

Landrapport

Över största delen av de länder som förekommer i nättjänsten, finner du landspecifika sammandragsrapporter. Landrapporten innehåller bakgrundsinformation om landet samt grafik över landets ekonomiska utveckling. Landrapporten listar också respektive lands till marknadsvärdet 20 största börsbolag, jämte utvecklingen av börsvärderingen för denna grupp.

ZENOSTOCK

Etsi osake

Artikkelit

Salkkutyökalu

Asetukset

Belgia

Valitse maa

Väkiluku
Pinta-ala, km²
Valuutta

11 099 554
30 528
EUR

BKT, mrd euroa
Maatalous
Teollisuus
Palvelut

400.26
0.8%
23%
77%

| | |
|----------------------------------|--------|
| Pörssin markkina-arvo, mrd euroa | 269 |
| Julkinen velka, mrd euroa | 404.25 |
| Julkinen sektori, % / BKT | 54.40 |
| Keskuspankki tase, mrd euroa | 75 |
| Vaihtotase, mrd euroa | 5.34 |
| 10v valtionlainan korko, % | 0.90 |
| Työttömyys, % | 8.40 |
| Kokonaisveroaste, % / BKT | 48.00 |

Valtion taloudellinen kehitys

1 bkt vs markkina-arvo



10 v korko



1 Julkinen



Markkina-arvoltaan 20 suurinta yritystä

- 1 Anheuser-Busch InBev SA
- 2 KBC Group SA/NV
- 3 UCB SA
- 4 Groupe Bruxelles Lambert SA
- 5 Belgacom SA

| Toimiala | Markkina-arvo mrd. € | P/E | P/B |
|--------------------------|----------------------|-----|------|
| Juomat | 105 658 | 26 | 9 |
| Pankkitoiminta | 22 346 | 13 | 1 |
| Lääkkeet | 12 905 | 50 | 3 |
| Muu Rahoitus ja sijoitus | 11 901 | 11 | 0.96 |
| Puhelintoiminta | 11 877 | 16 | 4 |



Keskuspankkiraportti

ZenoStock[©] -palvelu sisältää euromaiden keskuspankkien sekä eurojärjestelmän luvut ja tasekehityksen kymmeneltä vuodelta. Palvelun avulla voit helposti seurata keskuspankkien kehitystä ja tehtyjen päätösten vaikutuksia keskuspankkien taseiden muutosten perusteella. Painavatko rahaa, vipaavatko liikepankeille tai myyvätkö kultaa?

Centralbanksrapport

I ZenoStock[©] tjänsten kan du följa med utvecklingen av det s.k. eurosyste­met och de enskilda euroländernas centralbanker. Rapporten presenterar bakgrunds­information, balansräkningens utveckling samt grafik. Här kan du enkelt följa med centralbanks­väsendet inom euro-området samt studera följderna av besluten de fattar genom förändringar i deras balansräkningar. Trycker man pengar, lånar åt affärsbankerna, säljer eller köper någon guld?





Kurssiseuranta

Länsi-Eurooppalaisten ja yhdysvaltalaisten yhtiöiden lyhyen ja pitkän aikavälin kurssiseuranta.

| | | |
|------------|------------|-------------|
| Alankomaat | Itävalta | Ruotsi |
| Belgia | Kreikka | Saksa |
| Espanja | Luxembourg | Suomi |
| Irlanti | Norja | Sveitsi |
| Islanti | Portugali | Tanska |
| Italia | Ranska | Yhdysvallat |
| | | Viro |

Kursuppföljning

Uppföljning av västeuropeiska och nordamerikanska aktiers kort- och längretids kursutveckling.

| | | |
|-----------|------------|-----------|
| Belgien | Holland | Portugal |
| Danmark | Irland | Schweitz |
| Estland | Island | Spanien |
| Finland | Italien | Sverige |
| Frankrike | Luxembourg | Tyskland |
| Grekland | Norge | USA |
| | | Österrike |

Etsi



Kurssi

2015.02.20

| | | |
|---------------|---|-------|
| Alankomaat | ↑ | 0.28 |
| Belgia | ↓ | -0.13 |
| Espanja | ↓ | -0.17 |
| Irlanti | ↑ | 0.14 |
| Iso-Britannia | ↓ | -0.01 |
| Italia | ↑ | 0.27 |
| Itävalta | ↑ | 0.83 |
| Kreikka | ↑ | 0.27 |
| Luxemburg | ↓ | -1.16 |
| Norja | ↓ | -0.05 |



Animaatio

Monista palvelussa olevista yhtiöstä voit katsoa lyhyen animaation. Animaatio esittää mielenkiintoisella ja havainnollistavalla tavalla yhtiön talouden ja sen markkina-arvon kehitystä historiassa tähän päivään asti.



Animaationappi löytyy kunkin yksittäisen yhtiön raportista.

Animation

För ett flertal företag som ingår i ZenoStocks databas kan du ta del av en kort animation. Animationen presenterar på ett intressant och illustrativt sätt den historiska utvecklingen av ett företags ekonomi och dess värde på börsen fram till idag.



Animationsknappen är belägen på respektive enskilda företags företagsrapport.

Adecco SA



Erityispiirteitä ja palvelun käyttö

Palvelun tekijöiden erityisen, muttei ainoan, kiinnostuksen kohteeksi ovat vuosien saatossa tulleet sellaiset osakkeet, joiden arvo pörssissä, syystä tai toisesta, vaikuttaa erityisen alhaiselta.

Tämä suuntaus näkyy palvelussa esimerkiksi yritys- ja salkkuraporttien esittelytavassa, joissakin osakkeiden et-sintäkriteereissä ja palvelussa julkaistuissa artikkeleissa.

Palvelun käyttäjän ei tarvitse seurata samaa lähestymistapaa, vaan käyttää luonnollisesti palvelua itse parhaaksi katsomallaan tavalla.

Tärkeätä! ZenoStock[©] palvelu ei ole sijoitusneuvontaa tai sijoitustutkimusta. Palvelun sisältöä ei pidä eikä saa tulkita suosituksena ostaa tai myydä mitään osakkeita tai mitään muutakaan sijoituskohdetta. Jos palvelun käyttäjä kiinnostuu jostakin sijoitusmielessä, hänen tulee itse tutkia asiaa lähemmin ja mahdollisimman tarkasti tai konsultoida omaa sijoitusneuvojaansa.

Itse käytämme Zenito Oy:n sijoitustoiminnassa ZenoStock[©] palvelua seuraavalla tavalla:

- 1. Etsimme mahdollisesti kiinnostavia osakkeita 'Osakeseulonta'-työkalulla*
- 2. Tutkimme seuraavaksi yhtiön yhteenvetoraporttia. Grafiikka, luvut ja animaatio.*
- 3. Jos olemme vielä tämän jälkeen kiinnostuneita, siirrymme ehdokasyhtiön omille kotisivuille aloittaaksemme varsinaisen tutkimistyön ja luemme tilinpäätöksiä ja muuta taustatietoa yhtiöstä*
- 4. Jos teemme sijoituksen, tai jos haluamme jatkaa yhtiön seurantaa siirrämme ne ZenoStock-salkkutyökaluun.*

Tämä kuvastaakin palvelun käyttötarkoitusta hyvin. ZenoStock-palvelun tarkoitus on tuottaa ideoita omia ja jatkotutkimuksia varten.

Infallsvinklar och bruk av tjänsten

Vi som designat denna tjänst har, under åren, utvecklat ett särskilt intresse för i första hand, men inte uteslutande, sådana aktier vars värde på börsen förefaller vara avvikande lågt.

Denna infallsvinkel syns i nättjänsten; i sättet på vilket företags- och portföljrapporterna presenteras, i delar av sökkriterierna i 'Aktiegallrings'-verktyget och i artiklarna som publiceras i tjänsten.

Användaren av tjänsten behöver givetvis inte dela denna infallsvinkel utan använder naturligtvis tjänsten på det sätt han själv finner lämpligt.

Viktigt! ZenoStock[©] tjänstens innehåll är inte placeringsrådgivning eller investeringsanalys. Innehållet i tjänsten skall inte och får inte tolkas som en rekommendation att köpa eller sälja någon som helst aktie eller något som helst annat placeringsobjekt. Om en användare blir intresserad av något i placeringssyfte måste han själv och på eget ansvar omsorgsfullt studera frågan närmare eller konsultera sin placeringsrådgivare.

Vi, Zenito Oy, använder ZenoStock[©] för vår egen placeringsverksamhet på följande sätt:

- 1. Vi söker efter potentiellt intressanta ideér för nya aktieplaceringar med 'Aktiegallrings'-verktyget*
- 2. Vi undersöker respektive företags sammandragsrapport, grafiken, siffrorna och animationen*
- 3. Om intresset fortsättningsvis fortlever, förflyttar vi oss till kandidatföretagets egna hemsidor för att där bekanta oss med företagets års- och delårsrapporter samt övrig bakgrundsinformation*
- 4. Om vi gör en placering eller om vi vill fortsätta att följa med företaget flyttar vi aktien till ZenoStocks portföljverktyg.*

ZenoStock-tjänsten är avsedd att ge ideér för egna fortsatta studier.

Zenito Oy

ZenoStock[©] palvelun julkaisija ja omistaja on Zenito Oy (www.zenito.fi). Zenito Oy on sijoituspalveluyhtiö, joka harjoittaa liiketoimintaansa Finanssivalvonnan (FiVa) myöntämän toimiluvan varassa. FiVa valvoo yhtiön toimintaa. Zenito Oy:n toimilupa on myönnetty 11.8.2014 ja toimilupa koostuu seuraavista kohdista:

- 1. Omaisuudenhoito*
- 2. Sijoitusneuvonta*
- 3. Toimeksiantojen välitys*
- 4. Muu oheispalvelu*

ZenoStock[©] palvelu on kohdan 4) alla harjoitettavaa liiketoimintaa ja palvelun tilaajalla ei ole muuta asiakassuhdetta Zenito Oy:öön ZenoStock[©] palvelun käytön lisäksi. Omaisuudenhoito-, sijoitusneuvonta- ja toimeksiantojen välitystoiminta on erillinen liiketoiminta Zenito Oy:n sisällä. ZenoStock[©] palvelu on Zenito Oy:n pääasiallinen apuväline sen omassa sijoitustoiminnassaan. Tämä apuväline avataan nyt myös muille mahdollisesti kiinnostuneille.

Zenito Oy:n toimitusjohtajana toimii salkunhoitaja, KTL Petter Langenskiöld (s 1967).

Data toimittaja:

FactSet Ltd

Tietokantatyö ja -ohjelmointi: Jochum Hintze, CTO, Zenito Oy

Graafinen suunnittelu, web design:

Richen Oy

Zenito Oy

Ansvarig utgivare för ZenoStock[©] är Zenito Oy (www.zenito.fi).

Zenito Oy är ett placeringsföretag som bedriver sin verksamhet i stöd av koncession beviljad av finska Finansinspektionen, som övervakar Zenito Oy:s verksamhet. Zenito Oy beviljades koncession den 11.8.2014 och har tillstånd att bedriva affärsverksamhet under följande koncessionspunkter.

- 1. Förmögenhetsförvaltning*
- 2. Placeringsrådgivning*
- 3. Förmedling av värdepapperstransaktioner*
- 4. Sidotjänster*

ZenoStock[©] tjänsten drivs under punkt 4 ovan och de som beställer tjänsten har ingen annan affärsrelation med Zenito Oy utöver ZenoStock[©] tjänsten. Zenito Oy:s verksamhet berörande förmögenhetsförvaltning, placeringsrådgivning och förmedling av värdepapperstransaktioner är separat verksamhet inom Zenito Oy. ZenoStock[©] är däremot Zenito Oy:s egna huvudsakliga hjälpmedel för sin aktieplaceringsverksamhet. Detta hjälpmedel öppnas nu också för andra eventuellt intresserade.

Som Zenito Oy:s verkställande direktör fungerar portföljförvaltare, EL Petter Langenskiöld (*f 1967*).

Data provider:

FactSet Ltd

Tietokantatyö ja -ohjelmointi: Jochum Hintze, CTO, Zenito Oy

Graafinen suunnittelu, web design:

Richen Oy

**TILAA AINUT-
LAATUINEN PALVELU
ZENOSTOCK.COM**

**BESTÄLL EN
UNIK TJÄNST
ZENOSTOCK.COM**